

Profi Premium

Art. 9890 • F2A HI3 CI SRC

- › Hochwertig hydrophobiertes High Waterproofleder
- › Integriertes PURATEX® Klimasystem: transportiert beim Gehen die Feuchtigkeit nach außen und sorgt somit für ein trockenes, angenehmes Fußklima
- › Schnitzzutzeinlage Klasse 2 (24 m/s)
- › Komfortable Abpolsterung des gesamten Schaftbereiches
- › Speziell konzipierte Fersenbeuge verhindert Gehfallen und Druckstellen im Fersenbereich
- › Kombiniertes Schnür- und Reißverschlussystem mit YKK-Metallreißverschluss auf NOMEX®-Trägerband und flammfesten NOMEX®-Senkeln
- › Klemmvorrichtung für die Schnürsenkel im Knöchelbereich, Umknickschutz
- › durchgehender Lederrutschriemen
- › Flammfeste und wasserbeständige NOMEX® Nähfäden
- › Lederkernbrandsohle, ca. 4 mm stark
- › Geformte Einlegesohle mit hoher Schweißaufnahme, waschbar und austauschbar
- › Anziehschlaufe
- › Verklebte und vernähte große Nitrilüberkappe
- › 3M Scotchlite™ Reflexstreifen an der Schaftaußenseite
- › Anatomisch geformtes Fußbett mit Kugelferse
- › Mondopoint-Nitrillaufsohle Typ NEW YORK mit durchtrittsicherer Stahlsohle, bis 300 °C kontaktwärmebeständig
- › Mondopoint-Maßsystem: das Modell ist in 5 verschiedenen Weiten lieferbar (8, 9, 10, 11, 12)
- › Gewicht: ca. 1470 g
- › Schaftöhe: 28 cm, Form D
- › Größen: 38 – 48
UG: 36 –37 / ÜG: 49 – 50

Klasse 2

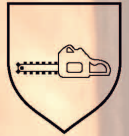


Art. 9890 K • F2A HI3 CI SRC

wie Art. 9890, aber abweichend:

- › Gewicht 1350 g
- › Schaftöhe: 23 cm

Klasse 2

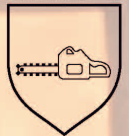


Art. 9860 • F2A HI3 CI SRC

wie Art. 9890, aber abweichend:

- › Schnitzzutzeinlage Klasse 1 (20 m/s)
- › Gewicht 1450 g
- › Schaftöhe: 28 cm, Form D

Klasse 1




Art. 9860 K • F2A HI3 CI SRC

wie Art. 9890, aber abweichend:

- › Schnitzzutzeinlage Klasse 1 (20 m/s)
- › Gewicht 1290 g
- › Schaftöhe: 23 cm

Klasse 1



MIT EWS AUF »NUMMER SICHER« GEHEN.